

JobIMPULS Praxistage 2018

# **JobIMPULS als Frühwarnsystem im Rahmen von rehapro Modellvorhaben**

Michael Haß

Dr. Christoph Wesselmann

Hamburg, 15. Mai 2018

# AGENDA



1. Die Jobnet.AG
2. Frühwarnsystem
3. Differential-Assessment
4. Niederschwellige Nachsorge und Begleitung
5. Teilnehmermanagement-Plattform

Diskussion zu vier möglichen Bausteinen.

# Auszug aus den Förderrichtlinien

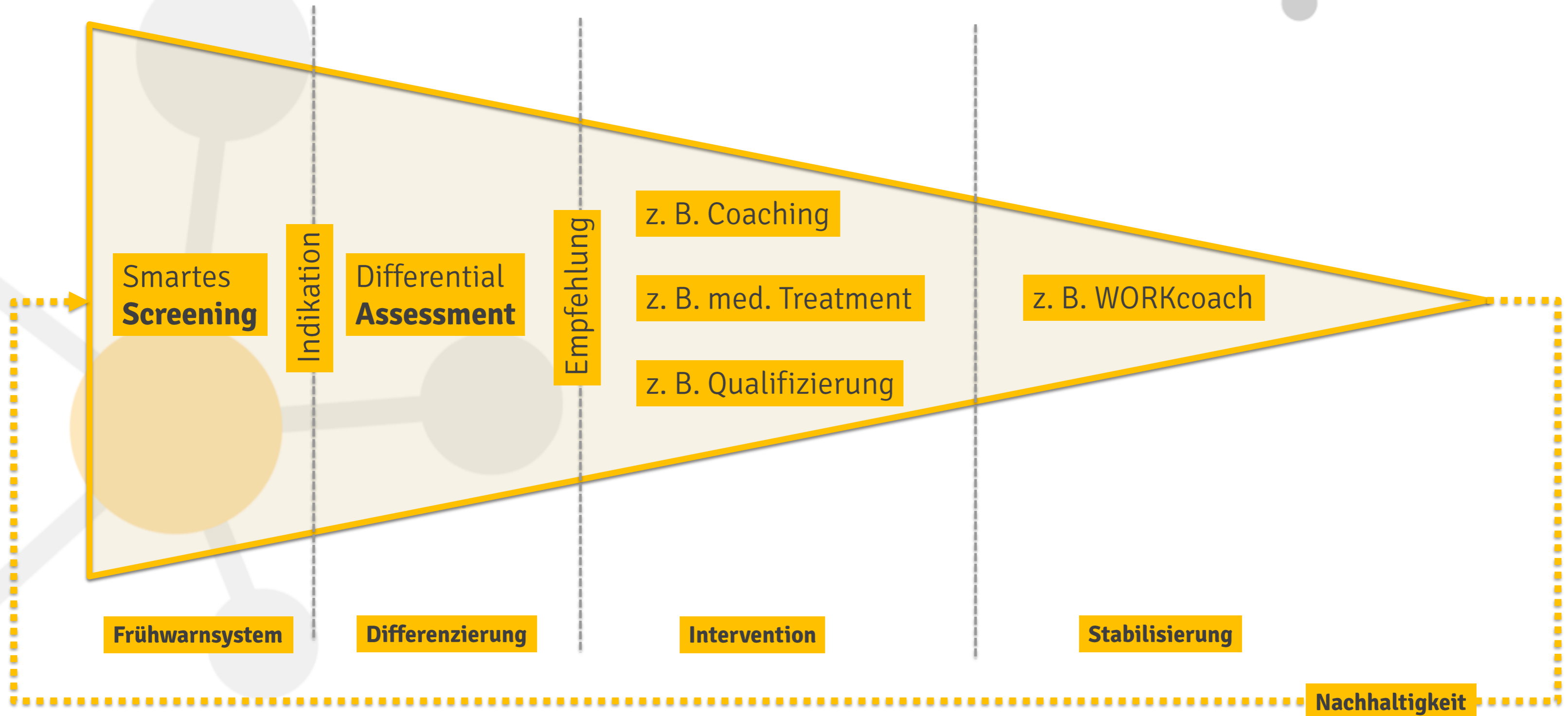
## Innovation und Kooperation sind Trumpf!



Auszüge aus der Förderrichtlinie:

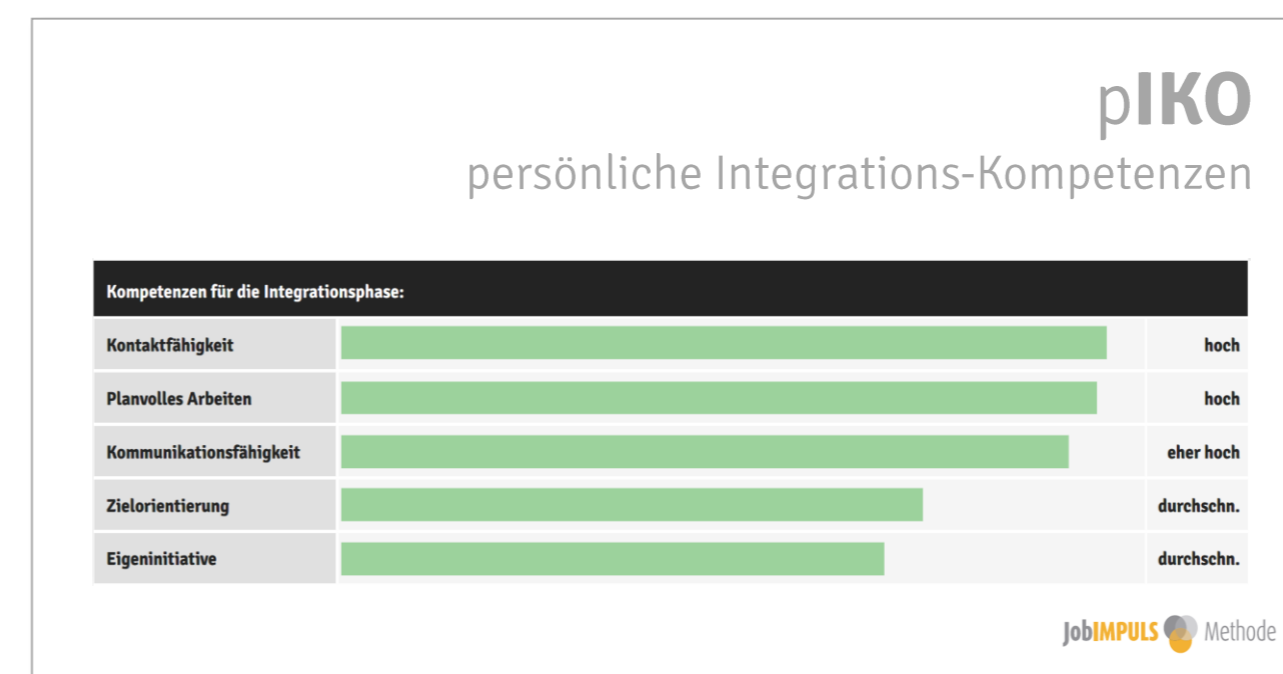
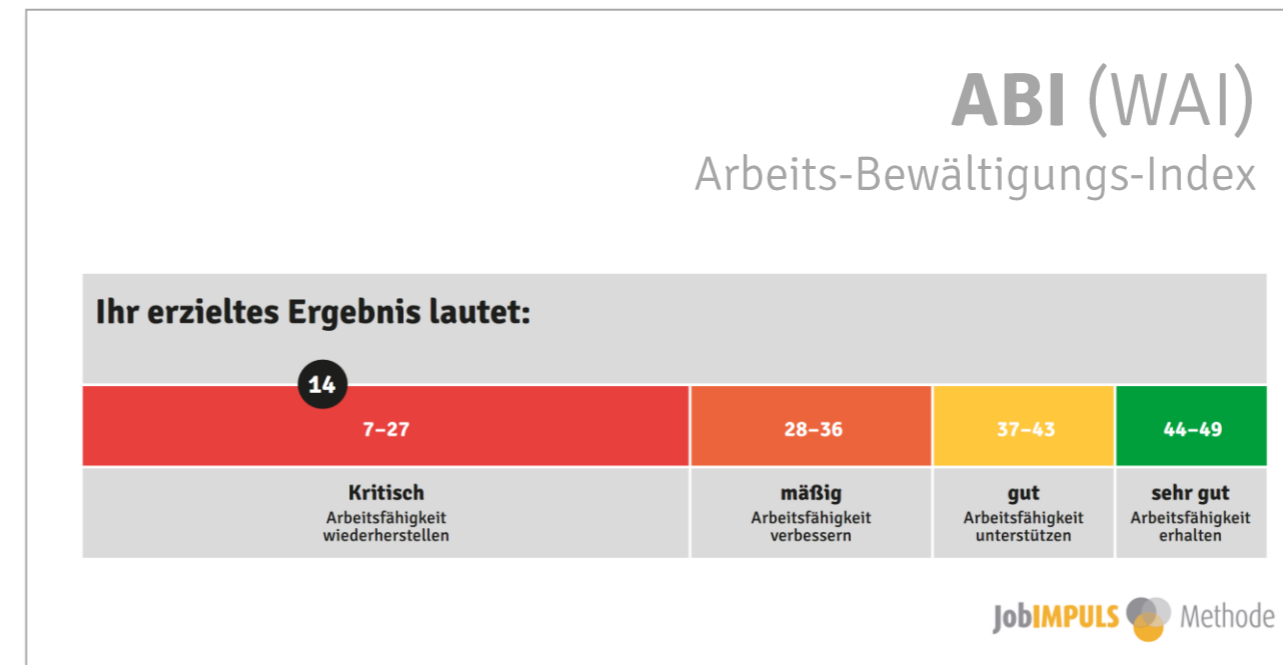
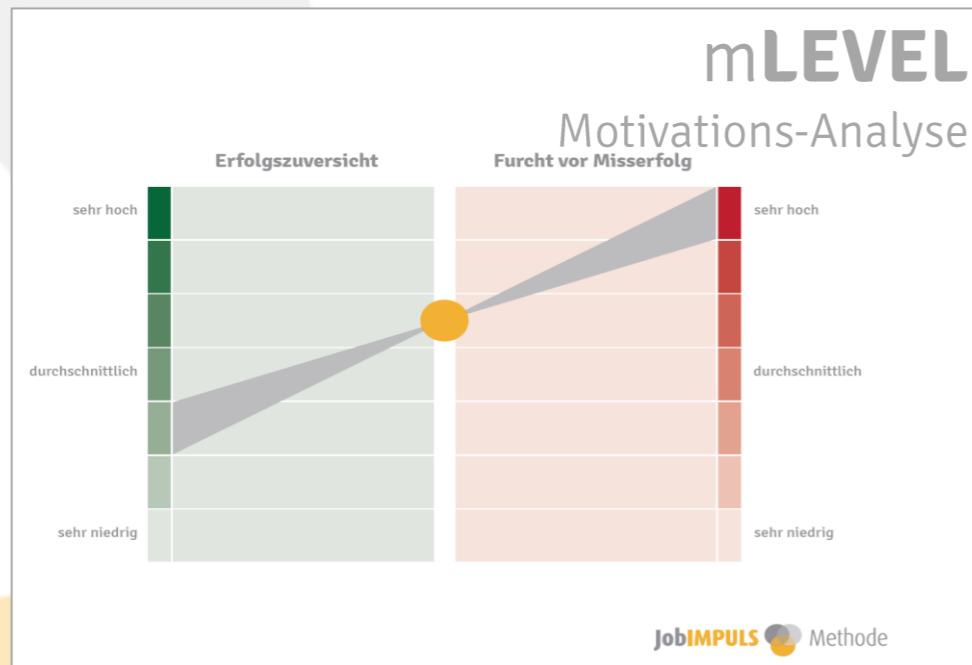
- Prävention vor Reha und Reha vor Rente
- Erwerbsfähigkeit zu erhalten bzw. wiederherzustellen
- „möglichst vielfältige innovative Ansätze und Ideen“
- Gefördert werden: innovative Leistungen oder Leistungsformen, innovative Organisationsstrukturen oder Mischformen
- individualisierte Bedarfsorientierung/Leistungserbringung, frühzeitige Intervention
- Menschen mit zu erwartenden oder beginnenden Rehabilitationsbedarfen, Menschen mit komplexen gesundheitlichen Unterstützungsbedarfen

# Grundlage: rehapro - Trichtermodell basierend auf smartem Screening



# Stufe 1: Smartes Screening – Frühwarnsystem

## breiter Einsatz – sehr einfach – mehrere „Blickwinkel“



# Smartes Screening

breit – sehr einfach – mehrere „Blickwinkel“

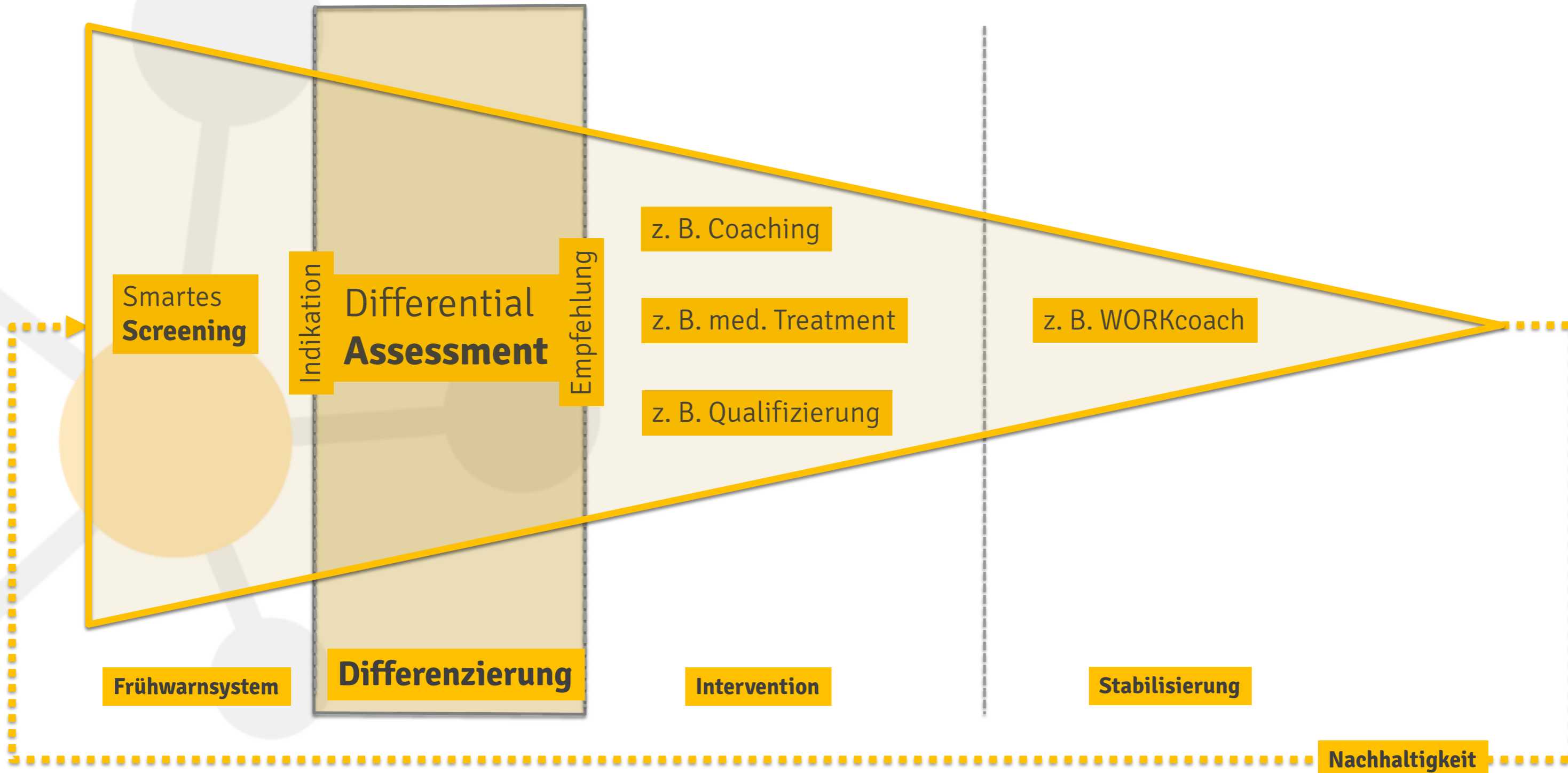


- sichere **Früherkennung** auf Basis von Indikatoren
- Identifikation von **Risikogruppen**
- **einfache** Durchführung
- **mehrsprachig** für die Kunden
- **anpassungsfähig** an regionale Besonderheiten
- statistische **Evaluation** für sichere empirische Basis

Ergebnis: klare **Indikatoren** für drohende Gefahren je Person

# Stufe 2: Differential Assessment

spezialisierte Maßnahme: Diagnostik, Empfehlung



# Differential Assessment

## spezialisierte Maßnahme: Diagnostik, Empfehlung



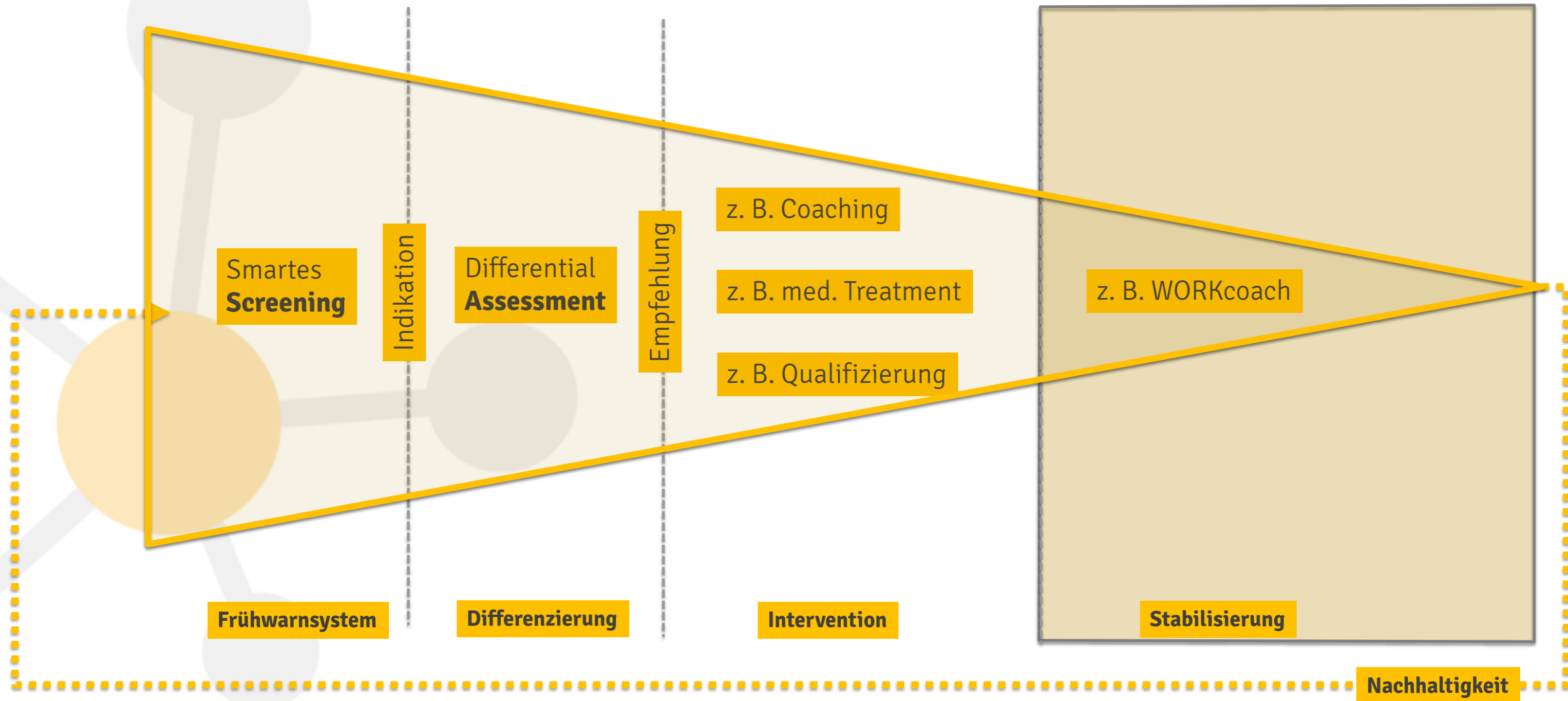
- ein **umfassendes Bild** erzeugen
- **Ärzte** und **Psychologen** hinzuziehen
- einen realistischen Bezug zum **Arbeitsmarkt** herstellen
- Zugehörigkeit zu **Risikogruppen** prüfen
- spezifische **Treatments** je Risikogruppe wählen
- Übergang zum **Partnernetzwerk** herstellen
- **Durchführung** intern und / oder extern bei qualifizierten Trägern

Ergebnis: **beruflich-medizinische** Betrachtung und **Empfehlung** je Person



# Stufe 4: Stabilisierung

## neuer Feedbackkanal zur Begleitung




# Stufe 4: Stabilisierung – workCOACH

unkompliziert – vertrauensvoll – schnelle Reaktion



Berater / Coach



## Handy-Coaching



Klient



Klient



Klient

# Stabilisierung und Begleitung - workCOACH

unkompliziert – vertrauensvoll – schnelle Reaktion



- Kontaktaufnahme über eine automatische **App** für Handy oder Tablet
- regelmäßiges **Feedback**, begleitendes **Monitoring**
- zuverlässige Aussage über die Stabilität und **Entwicklung der Person**
- **geringe Kosten** durch niederschwellige Begleitung einer großen Gruppe
- zuverlässiges **Stützsystem** z. B. parallel zu Behandlung oder nach Interventionen

Ergebnis: ein **zuverlässiger Kontakt** mit schneller **Reaktionsmöglichkeit**

# Kooperation und Koordination im Netzwerk

## online – kompatibel – gemeinsame Organisation



# Teilnehmer-Plattform

**online – kompatibel – gemeinsame Organisation**



- **gemeinsame** Online-Plattform zur Organisation und Kommunikation
- **Betrieb** durch Jobcenter und / oder Rentenversicherung
- möglich: **Schnittstellen** zu bestehenden (Fach-)verfahren
- gemeinsame Bearbeitung der Fälle, **keine doppelten Daten**
- sicherer **Datenschutz** / detaillierte Rechteverwaltung
- Statistik und **Controlling** zur Kostenkontrolle und Steuerung

Ergebnis: übersichtliche **Organisation** und **Transparenz**



# Menschen. Miteinander. Verbinden.

Jobnet.AG  
Dr. Christoph Wesselmann  
030 5 77 00 12-10  
cw@jobnet.ag  
www.jobnet.ag

# Hinweise zu den Schriften.

- Diese Präsentation benutzt eine Schrift (Signika), die nicht als Standard auf jedem Computer zur Verfügung steht.
- Diese Schrift kann hier heruntergeladen werden:  
<http://www.fontsquirrel.com/fonts/signika>
- Die Schrift ist frei verfügbar. Bitte die Schrift-Dateien (vier OTF-Dateien) einfach in folgendes Verzeichnis kopieren:  
C:/windows/fonts
- Danach wird diese Schrift automatisch korrekt angezeigt.  
Es ist keine weitere Installation notwendig.
- Die Schriften sind als Datei auch in diese Seite eingebettet und können per **Doppelklick** installiert werden:



Signika-Bold.otf



Signika-Light.otf



Signika-Regular.otf



Signika-Semibold.otf